



Grupa Biała		
Data: 5.05.20		Temat dnia: JEŻ – ZWIERZĘ CHRONIONE.
Lp.	Co robimy?	Czego potrzebujemy?
1	<p>Słuchanie wiersza - „Jeż” Doroty Kossakowskiej</p> <p style="text-align: center;">„Jeż”</p> <p>Mieszkam w lesie i w ogrodzie. Na spacerzy chodzę co dzień. Moja tajna broń to igły, nie dotykaj więc mnie nigdy. Dwie dżdżownice, trzy ślimaki oraz cztery muszki – Wszystko to zjadają, jeże łakomczuszki.</p>	<p>-Wiersz,</p> <p>-Ilustracja jeża(rysunek1),</p>
2	<p>Informacje o jeżach.</p> <p>Jeż- należą do stosunkowo dużych owadożernych. Mają ciało o krępej i mocnej budowie. Płaska, klinowata głowa o masywnej czaszce jest zakończona wydłużonym ryjkiem. Grzbiet i boki ciała są pokryte kolcami lub sztywnymi włosami. Kolce jeży to przekształcone włosy, zbudowane z keratyny. Jeże nie są jadowite, ale kiedy ich igły wbiją się w ciało, trudno je wyjąć. Kolce jeża są mocno osadzone w jego ciele, w przeciwieństwie do kolców jeżozwierza. Kiedy jeż się przestraszy, zwija się w kulkę najeżoną kolcami oraz wydaje charakterystyczne posapywania. Taka technika obronna sprawdza się przeciwko większości drapieżników. Jedynie borsuki dzięki długim i mocnym pazurom nie są narażone na pokaleczenie i wobec nich jeże są bezbronne. Najbardziej niebezpiecznym miejscem dla jeży są drogi z odbywającym się na nich ruchem samochodowym, nie tylko na terenach leśnych, ale równie często w pobliżu siedzib ludzkich w sąsiedztwie parków i ogrodów, nawet w wielkich miastach. Jeże prowadzą naziemny i nocny tryb życia. Potrafią się wspinać i pływać. Są wszystkożerne – żywią się ślimakami, dżdżownicami, jajami ptaków, małymi ssakami i</p>	<p>-Informacje,</p>



	<p>płazami, ale głównie owadami. Wbrew ludowym przesądom (a także wbrew licznym bajkom), jeże nie jedzą jabłek. Jako ssaki zjadające owady i gryzonie przyczyniają się do zmniejszania populacji szkodników roślin uprawianych przez ludzi. Jeż jest w stanie podczas jednej nocy zjeść 200 gramów owadów. Kiedy jednak spożyje szkodniki zabite pestycydami, może ulec zatruciu. w klimacie umiarkowanym jeże zapadają w sen zimowy. Często zagrzebują się w stertach opadłych liści, aby przespać chłodny okres roku.</p>	
3	<p>„W naszej grupie siedzi jeż” – zabawa integracyjna.</p> <p>Dzieci wybierają spośród siebie jeża, który wchodzi do środka koła. Dzieci wypowiadają słowa: „<i>W naszej grupie siedzi jeż, Co on zrobi to my też.</i>” po tych słowach, wybrane dziecko wykonuje ruchy, które naśladują pozostałe osoby. Może to być ruch dłonią, skoki np. pajacyk itp. Następnie dzieci powtarzają dalej słowa wierszyka: „Kogo jeż wywoła, ten wejdzie do koła, czy dziewczynkę czy chłopaka, najlepszego przedszkolaka”, do koła wchodzi kolejna osoba, zabawę powtarzamy.</p>	<p>-Instrukcja zabawy,</p> <p>-Dobry humor,</p> <p>-Osoby chętne do zabawy,</p>
4	<p>Narysuj jeża- karta pracy.</p> <p>Rysuj po śladzie- karta pracy</p> <p>Zadania matematyczne– zabawa interaktywna.</p>	<p>-Karta pracy(rysunek2),</p> <p>-Ołówek,</p> <p>-Kredki,</p> <p>-karta pracy(rysunek3),</p> <p>https://szaloniczby.pl/wskaz-liczbe-na-owocach/</p>

NAUCZANIE ZDALNE

MIEJSKIE PRZEDSZKOLE NR 18
w ZIELONEJ GÓRZE





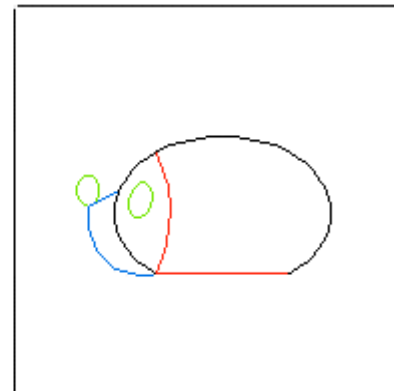
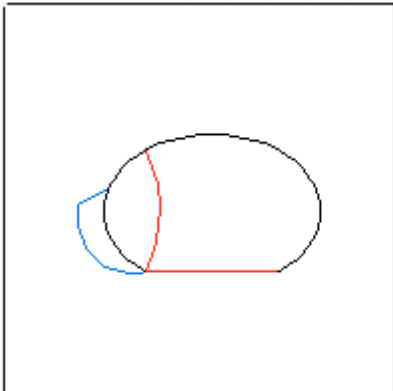
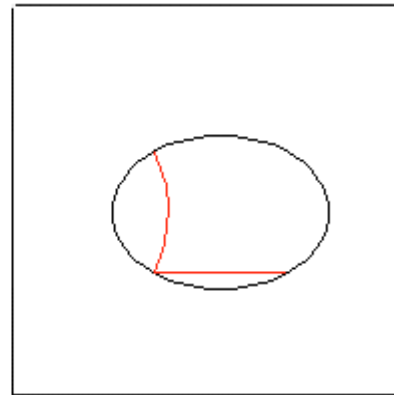
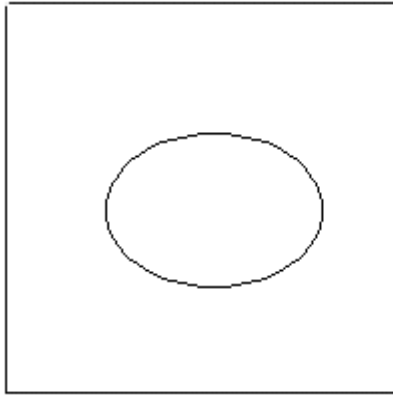
5	„A to jeź” - piosenka dla dzieci. Oblicz i pokoloruj według wzoru- karta pracy	https://www.youtube.com/watch?v=TqENvLWigE Karta pracy(rysunek4)
		Załączniki: <ul style="list-style-type: none">-Karta pracy „Jeź”,-Karta pracy „Narysuj jeża według instrukcji”,-karta pracy „Rysuj po śladzie”,-link do zabawy interaktywnej- „Zadania matematyczne”,-link do piosenki „A to jeź”,-karta pracy „Oblicz i pokoloruj według wzoru”

Źródła	https://podrecznikarnia.pl/images/5-latki/pliki/2018/2/przewodnik metodyczny 5 latek wiosna cz.3 165x240.pdf , https://chomikuj.pl/mloboda/kolorowanki/je*c5*bc https://panimonia.pl/2019/11/04/dzien-jeza-w-przedszkolu-materialy-i-inspiracje/ https://szaloneLiczby.pl/wskaz-liczbe-na-owocach/ https://pl.pinterest.com/search/pins/?q=je%C5%BC%20zadania&rs=typed&term_meta[]=je%C5%BC%7Ctyped&term_meta[]=zadania%7Ctyped
--------	---




Rysunek 1 <https://panimonia.pl/2019/11/04/dzien-jeza-w-przedszkolu-materialy-i-inspiracje/>


Drawing





Copyright © BillyBear4Kids.com


Rysunek 2 https://chomikuj.pl/mloboda/kolorowanki/je*c5*bc







$2+1 =$ 

$1+3 =$ 

$1+4 =$ 

$4-2 =$ 

$5-4 =$ 

$3+3 =$ 