



		Grupa: ZIELONA	
Data: 05.05.2020 Wtorek		TEMAT TYGODNIA: CO PISZCZY W TRAWIE. Temat dnia: Biedroneczki są w kropeczki.	
Lp.	Co robimy?	Czego potrzebujemy?	
1	Słuchanie wiersza „Jak biedronka zgubiła kropki...” W. Chotomskiej.	Tekst wiersza.	
2	Słuchanie oraz śpiewanie piosenki „Biedronka i muchomor”.	Tekst piosenki. Link do piosenki.	
3	Dzielenie na sylaby wyrazów związanych z łąką.	Treść zadania..	
4	Rozwiązywanie zagadek.	Treść zagadek.	
5	Połącz biedronkę z odpowiednią cyfrą na listku.	Karta pracy, ołówek.	
6	„Biedronka” – klamerkowa matematyka.	Karta pracy, klamerki.	
7	Zaprowadź biedronkę do listka zgodnie z zamieszczonym z boku kodem.	Karty pracy.	
		Załączniki:	1. Tekst wiersza. 2. Tekst oraz link do piosenki. 3. Treść zadania. 4. Treść zagadek. 5. Karta pracy. 6. Karta pracy. 7. Karty pracy.

Źródła	„Przewodnik metodyczny 5-latka”, Wydawnictwo Edukacyjne „Podręcznikarnia”, 2018 http://www.garnek.pl/dana02/30192058/jak-biedronka-zgubila-kropki https://wszystkodlasmyka.pl/piosenki-dla-dzieci/spiewajace-brzdace-biedronka-muchomor/ https://www.buliba.pl/drukowanki/cwiczenia/biedronki-karta-do-nauki-liczenia.html
--------	--



<p>https://lecibocian.pl/karty-matematyczne-do-druku-policz-kropki-biedronki/ http://summercoloringpages.club/biedroneczka-kolorowanka.html https://ztorbynauczycielki.pl/kodowanie/</p>
--

1. Wiersz „Jak biedronka zgubiła kropki...” W. Chotomska.

W poniedziałek bardzo rano
Pierwsza kropka wpadła w siano.

Drugą kropką wiatr we wtorek
Grał w siatkówkę nad jeziorem.

W środę kos dał swoim dzieciom
Do zabawy kropkę trzecią.

W czwartek czwarta z siedmiu kropek
W świat ruszyła autostopem.

Piąta kropka w piątek rano
Wpadła w studnię cembrowaną.

Szóstą kotek wziął w sobotę
I nie oddał jej z powrotem.

A ta siódma przy niedzieli
Spadła w mieście z karuzeli.

<http://www.garnek.pl/dana02/30192058/jak-biedronka-zgubila-kropki>

2. Piosenka „Biedronka i muchomor”.

1. Zobaczyła raz biedronka,
Czerwonego muchomorka,
Co kapelusz miał w kropeczki,
Tak jak wszystkie biedroneczki.

Ref: Tu kropeczka, tam kropeczka,
Kropka w kropkę jest kropeczka. / x4

2. Miał muchomor kropki białe,
Okrągłutkie i wspaniałe,

NAUCZANIE ZDALNE

MIEJSKIE PRZEDSZKOLE NR 18
W ZIELONEJ GÓRZE



Więc biedronka je zabrała
I się sama w nie ubrała.

Ref: Tu kropeczka, tam kropeczka,
Kropka w kropkę jest kropeczka. / x4

3. Kropki stracił pan muchomor
I ze złości tupnął nogą,
Jednak nic to nie zmieniło,
Bo biedronki już nie było.

Ref: Tu kropeczka, tam kropeczka,
Kropka w kropkę jest kropeczka. / x4

<https://wszystkodlasmyka.pl/piosenki-dla-dzieci/spiewajace-brzdace-biedronka-muchomor/>

3. Dzielenie na sylaby wyrazów:

- BIEDRONKA
- MOTYLE
- ŻABA
- MRÓWKI
- PSZCZOŁA
- BOCIAN
- KWIATY
- MAKI
- TRAWA

4. Rozwiązywanie zagadek.

Skaczą po łące
Pływają w wodzie
Z boćkiem bywają w ciągłej niezgodzie. (żaby)

Tu cytrynek, tam paż królowej,
Wszędzie piękne, kolorowe.
Lekko unoszą się nad łąką
, Gdy tylko zaświeci słońko. (motyle)

NAUCZANIE ZDALNE

MIEJSKIE PRZEDSZKOLE NR 18
w ZIELONEJ GÓRZE



Jest to mały owad, bardzo pracowity,
buduje z siostrami dom w kopcu ukryty. (mrówka)


Na własnych plecach domek swój nosi,
a więc nikogo o nocleg nie prosi (ślimak)

Zapewne znacie takiego konika,
co wiosną w trawie cichutko cyka (konik polny)

Listki chrupie Chrup! Chrup! Chrup!
Nie używa wcale nóg!
A gdy krótka minie chwila,
wnet przemieni się w motyla.
Jednak teraz też zachwyca. Jest to..... (gąsienica)







Ile fruwania? Ile roboty!
Wierzba zaprasza na pyłek złoty.
Robotnice brzęczące w dzień pracują na łące.
Mają dużo roboty, bo zbierają miód złoty. (pszczola)

5. Połącz biedronkę z odpowiednią cyfrą na liстку.









<https://www.buliba.pl/drukowanki/cwiczenia/biedronki-karta-do-nauki-liczenia.html>

6. „Biedronka” – klamerkowa matematyka

	
4 8 5	1 3 6
	
2 4 9	3 6 7
	
3 6 1	8 2 3

<https://lecibocian.pl/karty-matematyczne-do-druku-policz-kropki-biedronki/7>.

	
2 7 9	7 4 6
	
10 6 8	5 9 7
	
7 10 9	8 6 5

7. Zaprowadź biedronkę do listka zgodnie z zamieszczonym z boku kodem.

Zaprowadź biedronkę do listka zgodnie z zamieszczonym z boku kodem.

					
2↑					
3→					
1↑					
2→					
					



Zaprowadź biedronkę do listka zgodnie z zamieszczonym z boku kodem.

					
2→					
2↑					
2→					
1↑					
1→					





NAUCZANIE ZDALNE

MIEJSKIE PRZEDSZKOLE NR 18
w ZIELONEJ GÓRZE



<https://ztorbynauczycielki.pl/kodowanie/>

Zaprowadź biedronkę do listka zgodnie z zamieszczonym z boku kodem.

					
1 ↑					
2 →					
2 ↑					
3 →					
					



Aut.: