



Grupa fioletowa		
Data: 05.05.2020		Temat dnia: W zdrowym ciele zdrowy duch
Lp.	Co robimy?	Czego potrzebujemy?
1	Zapoznanie się z opowiadaniem „Kraina Paskudy” Agata Przybylak (rodzice wraz z dziećmi mogą wykonać teatrzyk przy użyciu zabawek lub własnoręcznie wykonanych pacynek)	Załącznik 1
2	Piramida zdrowia – zapoznanie się z ilustracją (omówienie wszystkich poziomów z rodzicem).	Załącznik 2
3	Wspólna gimnastyka do piosenki umieszczonej w linku	Link dostępny w źródłach
4	Ćwiczenia grafomotoryczne załącznik 4 – utrwalenie samogłoski „A”	Załącznik 3 i 4
5	Zabawy matematyczne – przeliczanie owoców	Załącznik 5 i 6
		Załączniki: Grafiki, tekst, karty pracy

Źródła	Internet – szczegóły pod każdym załącznikiem Link: https://www.youtube.com/watch?v=30BVfTvlsrE
--------	---



Załącznik 1

„Karina Paskudy”

Narrator: Dawno, dawno temu na ziemi pojawiła się zła czarownica Paskuda. Nie miała własnego królestwa, a tak bardzo o nim marzyła. Wzięła więc swoją czarodziejską miotłę i ruszyła w drogę.

Paskuda: O, jaki piękny, wielki kraj, ile tu lasów, jezior, miast. Zostanę tu, będzie to moje królestwo! Nazwę go Paskudolandią! Muszę tu tylko trochę pozmieniać. Marchewkę, pietruszkę, cebulę i inne warzywa rosnące w tym państwie zamienię we wspaniałe paskudy, czyli kolorowe żelki, lizaki, czekoladowe batoniki. Och, te wspaniałe ziemniaczki zamienię w chipsy, wodę- w oranżadę, a wszystkie owoce na drzewach w watę cukrową. Teraz to dopiero będzie cudownie mieszkać w tym kraju!

Narrator: Mieszkańcy Paskudolandii byli bardzo smutni, ponieważ dobrze wiedzieli, że paskudy są niezdrowe. Nie mieli pojęcia, co zrobić by paskudy zniknęły. Aż pewnego ranka rodzeństwo Marta i Krzysław wpadli na wspaniały pomysł.

Marta: Wiesz, Krzysiu, musimy czarownicę Paskudę pokonać. Jeszcze kilka dni i dojdzie do nieszczęścia. Sama dostaję już gęziej skórki na sam widok tych okropnych paskud. Brrr, ochyda!

Krzysław: Masz Marta rację. Już od dawna o tym myślę, chyba wpadłem na dobry pomysł. Dorośli żadnym sposobem nie mogą przegonić Paskudy. Wymyśliłem pewien podstępny plan, musisz mi tylko pomóc.

Marta: Wspaniale Krzysiu, pomogę ci, tylko zdradź wreszcie swój plan.

Krzysław: Widzisz, odkąd mieszkańcy naszego kraju jedzą tylko te wstrętne paskudy, źle się czują. Myślę, że jeżeli damy czarownicy paskudy do jedzenia, to poczuje się tak źle, że bez trudu ją przepędzimy gdzie pieprz rośnie.

Marta: Łatwo mówić, ale jak to zrobić?

Krzysław: Przecież mówiłem, że mam plan. Posłuchaj: pamiętasz ten wielki wiklinowy kosz, który babcia dostała na urodziny? Do niego zgromadzimy mnóstwo paskud wszelkiego rodzaju, przywiążemy piękną kokardę i podarujemy go czarownicy Paskudzie. Gdy to wszystko zje, to...

Marta: Braciszku, jesteś genialny! Zabierajmy się do pracy!

Narrator: Kilka dni trwały przygotowania dzieci. W koszu znalazły się niesamowite ilości chipsów, lizaków, batoników, czekolad, ciasteczek, oranżady i czego tam jeszcze dusza zapragnie. Gdy wszystko było już gotowe Marta i Krzysław stanęli przed obliczem Paskudy.

NAUCZANIE ZDALNE

MIEJSKIE PRZEDSZKOLE NR 18
w ZIELONEJ GÓRZE



Dzieci: Witaj wspaniała czarownico Paskudo!

Czarownica: Witajcie, witajcie! Czego chcecie, może jeszcze więcej paskud?

Krzyś: O nie, pani. Przybyliśmy, aby ci podziękować za wszystkie wspaniałości, którymi nas obdarowałaś.

Marta: W podziękowaniu pragniemy cię poczęstować najdorodniejszymi okazami paskud. Smacznego.

Czarownica: Kto by pomyślał, jakie miłe dzieciaki. Idźcie już, idźcie bo się w końcu rozżłoszczę.

Dzieci: Dobrze idziemy już, smacznego i do widzenia.

Czarownica: Zabieram się do jedzenia, jak apetycznie wyglądają moje kochane paskudeńki. Mniam, mniam, jakie dobre! Wspaniałe!

Narrator: Czarownica jak zaczęła jeść, to jadła, jadła, jadła, robiła się coraz grubsza, aż w końcu pękła. Gdy znikła, znikły też wszystkie paskudne rzeczy. Mieszkańcy zdrowej, pięknej krainy żyli długo i szczęśliwie.

Źródło: <https://www.profesor.pl/publikacja,27396,Konspekty,W-krainie-zdrowego-odzywiania>

Załącznik 2




Źródło: <https://drosed.pl/ciekawostka/piramida-zdrowego-zywienia-i-aktywnosci-fizycznej/>



Załącznik 3


Dokończ rysować szlaczki.



Dokończ pisać litery A i a.




Napisz litery po śladzie.



Załącznik 4

A

A, jak ananas. Czy widzisz literki „A” ukryte na tym rysunku?













Więcej Bazgrokart znajdziesz na www.bazgroszyt.pl

Źródło: https://czasdzieci.pl/ro_artykuly/id,1761ff3.html

Aut.: Zuzanna Moszyńska

Załącznik 5

Policz owoce po lewej stronie i zakreśl odpowiednią liczbę po stronie prawej.

	1 2 3 4 5 6 7 8 9 10
	1 2 3 4 5 6 7 8 9 10
	1 2 3 4 5 6 7 8 9 10
	1 2 3 4 5 6 7 8 9 10
	1 2 3 4 5 6 7 8 9 10
	1 2 3 4 5 6 7 8 9 10
	1 2 3 4 5 6 7 8 9 10
	1 2 3 4 5 6 7 8 9 10
	1 2 3 4 5 6 7 8 9 10
	1 2 3 4 5 6 7 8 9 10



Załącznik 6


Ile owoców kupiła w sklepie mama Kasi?

$$\begin{array}{c} \text{pear} \\ \square \end{array} + \begin{array}{c} \text{apple} \\ \square \end{array} = \begin{array}{c} \text{pear} \\ \square \end{array} \begin{array}{c} \text{apple} \\ \square \end{array}$$

Odp. Mama Kasi kupiła

$$\square \begin{array}{c} \text{pear} \\ \square \end{array} \begin{array}{c} \text{apple} \\ \square \end{array} .$$

3. Ciocia Zosia zużyła do surówki:



Ile produktów zużyła ciocia Zosia do surówki?

$$\begin{array}{c} \text{turnip} \\ \square \end{array} + \begin{array}{c} \text{apple} \\ \square \end{array} = \begin{array}{c} \text{turnip} \\ \square \end{array} \begin{array}{c} \text{apple} \\ \square \end{array}$$

Odp. Ciocia Zosia zużyła do surówki

$$\square \begin{array}{c} \text{turnip} \\ \square \end{array} \begin{array}{c} \text{apple} \\ \square \end{array} .$$

Źródło: <https://docplayer.pl/5936876-Matematyka-ze-smakiem-spis-tresci.html>